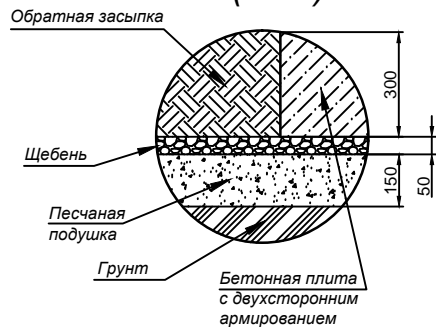
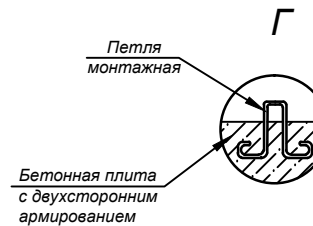
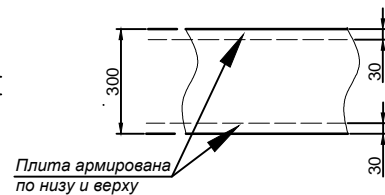


Б(1:10)



В(1:10)



**Порядок проведения монтажных работ:**

1. Отрывка котлована L=6,6 м., V=2,4 м., H=2,8 м.
2. Засыпка и уплотнение песчаной подушки толщиной 150 мм.
3. Сверху на песок укладывается щебень средней фракции толщиной 50 мм.
4. На щебёночную подушку заливается монолитная армированная плита H=300 мм. (арматура класса А-III Ø12-14 мм., бетон М300)
5. Установка изделия на подготовленную плиту
6. Крепление канатом из синтетического волокна Ø20-30 мм. с шагом 1,5-2,0 м.
7. Обратная засыпка пазух котлована песком с одновременной заливкой водой внутрь изделия

Лист	1
Сторона	А

Имя, № листа	Лист	1
Имя, № листа	Сторона	А

ЛОС ГРИНЛОС ПРОМ 50				Лит.	Масса	Масштаб
Имя	Лист	№ докум.	Попр.	Дата	605 кг.	1:50
Разроб.						
Проб.						
Т.контр.					Лист	Листов 1
И.контр.					Общий вид	
Итв.					Копировал	